

**BULA PROFISSIONAL DA
SAÚDE**

**CEFTRIAXONA
DISSÓDICA
HEMIEPTAIDRATADA**

HALEX ISTAR

PÓ PARA SOLUÇÃO INJETAVEL

1 G

ceftriaxona dissódica hemieptaidratada

Medicamento genérico - Lei nº 9.787 de 1.999



HALEXISTAR
Indústria Farmacêutica

IDENTIFICAÇÃO DO MEDICAMENTO

Nome genérico: ceftriaxona dissódica hemieptaidratada

FORMA FARMACÊUTICA E APRESENTAÇÃO

1g de pó liofilizado injetável. Cartucho com 50 frascos-ampola transparente.

VIA INTRAVENOSA USO ADULTO E PEDIÁTRICO

COMPOSIÇÃO

Cada frasco-ampola contém:

Ceftriaxona dissódica hemieptaidratada (D.C.B 01911) 1g sal de ceftriaxona dissódica

Ceftriaxona dissódica contém aproximadamente 83 mg (3,6 mEq) de sódio por grama de ceftriaxona.

INFORMAÇÕES TÉCNICAS AOS PROFISSIONAIS DE SAÚDE

1. INDICAÇÕES

Este medicamento é indicado para o tratamento de infecções causadas por microrganismos sensíveis à ceftriaxona, como:

- Seps;
- Meningite;
- Borreliose de Lyme disseminada (estágios iniciais e tardios da doença) (doença de Lyme);
- Infecções intra-abdominais (peritonites, infecções do trato gastrointestinal e biliar);
- Infecções ósseas, articulares, tecidos moles, pele e feridas;
- Infecções em pacientes imunocomprometidos;
- Infecções renais e do trato urinário;
- Infecções do trato respiratório, particularmente pneumonia e infecções otorrinolaringológicas;
- Infecções genitais, inclusive gonorréia;
- Profilaxia perioperatória de infecções.

2. RESULTADOS DE EFICÁCIA

O tratamento com ceftriaxona dissódica é eficaz em infecções de gravidade variável, incluindo a seps neonatal e em adultos, causadas por microrganismos sensíveis.^{38, 11, 41}

É indicado no tratamento empírico da meningite em crianças acima de 1 ano associado à ampicilina.⁹ Sua eficácia em adultos é comparável à da associação ampicilina e cloranfenicol¹² e, em crianças, aos seguintes antibióticos: cloranfenicol, ampicilina (isolados ou em associação), cefepima e cefotaxima, com a vantagem de posologia apenas uma vez ao dia.^{9, 35, 32}

No tratamento das infecções respiratórias agudas ou crônicas agudizadas, sua eficácia é observada em crianças, adultos e idosos, na pneumonia comunitária e hospitalar, de gravidade variável, e em casos graves.^{33, 15, 10, 21, 4, 25}

Seu uso em dose única no tratamento da otite média aguda em crianças tem eficácia similar à do tratamento com amoxicilina durante 7 a 10 dias, associação amoxicilina e ácido clavulânico e sulfametoxazol e trimetoprima, e tem sua indicação como alternativa quando a aderência ao tratamento for questionável.^{40, 5, 3}

Ceftriaxona dissódica mostrou-se eficaz no tratamento das infecções renais e do trato urinário não complicadas e complicadas.^{4, 19} Sua eficácia e segurança também foram demonstradas em mulheres grávidas,⁴² crianças e adolescentes.²³

No tratamento da peritonite bacteriana espontânea em pacientes cirróticos, ocorre cura bacteriológica de até 100% em 48 horas.¹⁴ Na febre tifoide seu uso é seguro e eficaz, em adultos e crianças, comparável ao cloranfenicol.²⁹ Nas diarreias causadas por *Shigella*, *Salmonella*, *E. coli* e *Campylobacter*, em crianças, tem eficácia similar quando comparado ao ciprofloxacino.²⁴

Sua eficácia também é observada no tratamento empírico de infecções bacterianas em crianças e adultos imunocomprometidos com neutropenia febril e câncer.^{18, 27, 1} Nesses pacientes, o uso de Ceftriaxona dissódica diário, uma vez ao dia, é mais custo efetivo do que a ceftazidima, três doses ao dia, ambos em associação à amicacina.^{34, 1}

Na profilaxia perioperatória de infecções, sua administração em dose única no pré-operatório tem eficácia superior ou igual a outros antibióticos administrados em múltiplas doses. É superior à associação de gentamicina e metronidazol em cirurgias intestinais³⁰ e a cefoxitina, em cirurgias abdominais.³¹ Em relação a cefepime (este também em dose única), a eficácia nas cirurgias colorretais é semelhante.⁴³ Nas cirurgias ginecológicas, biliares e cardiovasculares, a eficácia de sua administração em dose única é similar a cefazolina em múltiplas doses.^{17, 22, 37} Nas cirurgias mamárias, observou-se menor incidência de infecção pós-operatória, quando comparado a ceftazidima.³⁹ Nas cirurgias ortopédicas, sua eficácia é semelhante à de cefuroxima.²⁸

Na profilaxia de infecção após trauma penetrante, a administração precoce (dentro de 2 horas) de **Ceftriaxona dissódica** 2 g em dose única tem eficácia semelhante ao uso de cefoxitina na dose de 2 g, 3 vezes ao dia por 3 dias, associado a um menor custo de tratamento.³⁶

Ceftriaxona dissódica em uma única dose é eficaz para o tratamento da gonorreia com resultados de erradicação da bactéria que variam de 98% a 100%.^{16, 19} Sua eficácia em dose única no tratamento do cancroide é similar à azitromicina.²⁶ Sua associação com doxicilina é tão eficaz quanto a associação clindamicina e ciprofloxacino no tratamento da doença inflamatória pélvica.²

No tratamento da doença de Lyme, mostra-se superior à penicilina e pode ser considerada droga de escolha.^{6, 7, 8}

No tratamento das celulites, sua eficácia é comparável a cefazolina.¹³

Referências Bibliográficas:

1. Ariffin H, Arasu A, Mahfuzah M et al: Single-daily ceftriaxone plus amikacin versus thrice-daily ceftazidime plus amikacin as empirical treatment of febrile neutropenia in children with cancer. J Paediatr Child Health 2001; 37:38-43.
2. Arrendondo JL, Diaz V, Gaitan H et al: Oral clindamycin and ciprofloxacin versus intramuscular ceftriaxone and oral doxycycline in the treatment of mild-to-moderate pelvic inflammatory disease in outpatients. Clin Infect Dis 1997; 24:170-178.
3. Barnett E, Teele D, Klein J et al: Comparison of ceftriaxone and trimethoprim-sulfamethoxazole for acute otitis media. Pediatrics 1997; 99:23-28.
4. Brogden RN & Ward A: Ceftriaxone: a reappraisal of its antibacterial activity and pharmacokinetic properties, and an update on its therapeutic use with particular reference to once-daily administration. Drugs 1988; 35:604- 645.
5. Cohen R, Navel M, Grunberg J et al: One dose ceftriaxone vs ten days of amoxicillin/clavulanate therapy for acute otitis media: clinical efficacy and change in nasopharyngeal flora. Pediatr Infect Dis J 1999; 18:403-409.
6. Dattwyler RJ, Halperin JJ, Pass H et al: Ceftriaxone as effective therapy in refractory Lyme disease. J Infect Dis 1987; 155:1322-1325.
7. Dattwyler RJ, Halperin JJ, Volkman DJ et al: Treatment of late Lyme borreliosis - randomised comparison of ceftriaxone and penicillin. Lancet 1988; 1:1191-1194.
8. Dattwyler RJ, Luft BJ, Kunkel MJ et al: Ceftriaxone compared with doxycycline for the treatment of acute disseminated lyme disease. N Engl J Med 1997; 337:289-294.
9. Feigin RD, McCracken GH & Klein JO: Diagnosis and management of meningitis. Pediatr Infect Dis J 1992; 11:785-814.
10. Garber GE, Auger P, Chan RMT et al: A multicenter, open comparative study of parenteral cefotaxime and ceftriaxone in the treatment of nosocomial lower respiratory tract infections. Diagn Microbiol Infect Dis 1992; 15:85-88.
11. Ghosen V, Chamali R, Bar-Moshe O et al: Clinical study of Rocephin(R), a 3rd generation cephalosporin in various septicaemias. Chemotherapy 1981; 27(suppl 1):100-103.
12. Girgis NI, Abu El Ella AH, Farid Z et al: Ceftriaxone alone compared to ampicillin and chloramphenicol in the treatment of bacterial meningitis. Chemotherapy 1988; 34:16-20.
13. Goldstein NH, Topiel MS, Ehrlich A et al: A comparative study of ceftriaxone vs cefazolin in the treatment of cellulitis. Curr Ther Res 1984; 36:653-657.
14. Gomez-Jimenez J, Ribera E, Gasser I et al: Randomized trial comparing ceftriaxone with cefonicid for treatment of spontaneous bacterial peritonitis in cirrhotic patients. Antimicrob Agents Chemother 1993; 37:1587-1592.
15. Grossman RF, Campbell DA, Landis SJ et al: Treatment of community- acquired pneumonia in the elderly: the role of cefepime, a fourth- generation cephalosporin. J Antimicrob Chemother 1999; 43:549-554.

16. Handsfield HH, Dalu ZA, Martin DH et al: Multicenter trial of single-dose azithromycin vs ceftriaxone in the treatment of uncomplicated gonorrhea. *Sex Transm Dis* 1994; 21:107-111.
17. Hemsell DL, Menon MO & Friedman AJ: Ceftriaxone or cefazolin prophylaxis for the prevention of infection after vaginal hysterectomy. *Am J Surg* 1984; 148(Suppl 4a):22-26.
18. Hoepelman IM, Rozenberg-Arska M & Verhoef J: Comparison of once daily ceftriaxone with gentamicin plus cefuroxime for treatment of serious bacterial infections. *Lancet* 1988; 1:1305-1309.
19. Irvani A & Richard GA: Single-dose ceftriaxone versus multiple-dose trimethoprim-sulfamethoxazole in the treatment of acute urinary tract infections. *Antimicrob Agents Chemother* 1985; 27:158-161.
20. Jones RB, Mogabgab WJ, McCormack WM et al: Randomized comparison of cefotaxime and ceftriaxone in patients with uncomplicated gonorrhea. *Clin Ther* 1991; 13:550-556.
21. Keller R & Humair L: Treatment of severe lower respiratory tract infections with ceftriaxone (Ro 13-9904): a pilot study. *Chemotherapy* 1981; 27(suppl 1):93-99.
22. Kellum JM Jr, Gargano S, Gorbach SL et al: Antibiotic prophylaxis in high-risk biliary operations: multicenter trial of single preoperative ceftriaxone versus multidose cefazolin. *Am J Surg* 1984; 148(Suppl 4a):15-18.
23. Komoroski EM, Lensing SY, Portilla MG et al: Single-dose intramuscular ceftriaxone for the treatment of uncomplicated cystitis in children and adolescents. *Curr Ther Res* 1999; 60(11):580-594.
24. Leibovitz E, Janco J, Piglansky L et al: Oral ciprofloxacin vs. intramuscular ceftriaxone as empiric treatment of acute invasive diarrhea in children. *Pediatr Infect Dis* 2000; 19(11):1060-1067.
25. Mangi RJ, Peccerillo, Ryan J et al: Cefoperazone versus ceftriaxone monotherapy on nosocomial pneumonia. *Diagn Microbiol Infect Dis* 1992; 15:441-447.
26. Martin DH, Sargent SJ, Wendel GD et al: Comparison of azithromycin and ceftriaxone for the treatment of chancroid. *Clin Infect Dis* 1995; 21:409-414.
27. Menichetti F, Del Favero A, Bucaneve G et al: Ceftriaxone versus aztreonam plus cefazolin for infections in cancer patients with adequate neutrophil counts. *Infection* 1990; 18:166-169.
28. Meyer JM: Comparative study of ceftriaxone and cefuroxime for perioperative prophylaxis in orthopedic surgery. *Am J Surg* 1984; 148:27-29.
29. Moosa A & Rubidge CJ: Once daily ceftriaxone vs chloramphenicol for treatment of typhoid fever in children. *Pediatr Infect Dis J* 1989; 8:696-699.
30. Morris WT: Ceftriaxone is more effective than gentamicin/metronidazole prophylaxis in reducing wound and urinary tract infections after bowel operations: results of a controlled, randomized, blind critical trial. *Dis Colon Rectum* 1993; 36:826-833.
31. Morris WT: Effectiveness of ceftriaxone versus cefoxitin in reducing chest and wound infections after upper abdominal operations. *Am J Surg* 1994; 167:391-395.
32. Peltola H, Anttila M, Renkonen OV et al: Randomised comparison of chloramphenicol, ampicillin, cefotaxime, and ceftriaxone for childhood bacterial meningitis. *Lancet* 1989; 1:1281-1287.
33. Rascio N, Marseglia GL & Ugazio AG: The treatment of pneumonia in children: ceftriaxone v amoxicillin plus tobramycin--an open trial. *Clin Trials J* 1985; 22:401-404.
34. Rossini F, Pioltelli P, Bolis S et al: Ceftriaxone/amikacin vs ceftazidime/amikacin as empirical therapy for fever in patients with haematological malignancy and severe granulocytopenia. *Clin Drug Invest* 1998; 15(5):425-433.
35. Saez-Llorens X & O'Ryan M: Cefepime in the empiric treatment of meningitis in children. *Pediatr Infect Dis J* 2001; 20(3):356-361.
36. Schmidt-Matthiesen A, Roding H, Windolf J et al: A prospective, randomized comparison of single- vs multiple-dose antibiotic prophylaxis in penetrating trauma. *Chemotherapy* 1999; 45:380-391.
37. Soteriou M, Recker F, Geroulanos S et al: Perioperative antibiotic prophylaxis in cardiovascular surgery: a prospective randomized comparative trial of cefazolin versus ceftriaxone. *World J Surg* 1989; 13:798-802.
38. Stone HH, Mullins RJ, Strom PR et al: Ceftriaxone versus combined gentamicin and clindamycin for polymicrobial surgical sepsis. *Am J Surg* 1984; 148:30-34.
39. Thomas R, Alvino P, Cortino GR et al: Long-acting versus short-acting cephalosporins for preoperative prophylaxis in breast surgery: a randomized double-blind trial involving 1,766 patients. *Chemotherapy* 1999; 45:217-223.

40. Varsano I, Frydman M, Amir J et al: Single intramuscular dose of ceftriaxone as compared to 7-day amoxicillin therapy for acute otitis media in children. *Chemotherapy* 1988; 34:39-46.

41. Wiese G: Treatment of neonatal sepsis with ceftriaxone/gentamicin and with azlocillin/gentamicin: a clinical comparison of efficacy and tolerability. *Chemotherapy* 1988; 34:158-163.

42. Wing DA, Hendershott CM, Debuque L et al: A randomized trial of three antibiotic regimens for the treatment of pyelonephritis in pregnancy. *Obstet Gynecol* 1998; 92:249-253.

43. Zanella E, Rulli F & The 230 Study Group: A multicenter randomized trial of prophylaxis with intravenous cefepime + metronidazole or ceftriaxone + metronidazole in colorectal surgery. *J Chemother* 2000; 12(1):63-71.

3. CARACTERÍSTICAS FARMACOLÓGICAS

Farmacodinâmica

Microbiologia

A atividade bactericida da ceftriaxona deve-se à inibição da síntese da parede celular. A ceftriaxona, *in vitro*, é ativa contra um amplo espectro de microrganismos Gram-positivos e Gram-negativos, sendo altamente estável à maioria das betalactamases, tanto cefalosporinas quanto penicilinas desses microrganismos. A ceftriaxona é normalmente ativa *in vitro* contra os seguintes microrganismos e suas respectivas infecções:

Aeróbios Gram-positivos: *Staphylococcus aureus* (sensíveis à meticilina), *Staphylococci coagulase-negativo*, *Streptococcus pyogenes* (Beta-hemolítico grupo A), *Streptococcus agalactiae* (Beta-hemolítico grupo B), *Streptococci beta-hemolítico* (grupo não-A ou B), *Streptococcus viridans*, *Streptococcus pneumoniae*. Obs: os estafilococos resistentes à meticilina são resistentes às cefalosporinas, inclusive à ceftriaxona. Em geral, *Enterococcus faecalis*, *Enterococcus faecium* e *Listeria monocytogenes* também são resistentes.

Aeróbios Gram-negativos: *Acinetobacter lwoffii*, *Acinetobacter anitratus* (principalmente *Acinetobacter baumannii*)*, *Aeromonas hydrophila*, *Alcaligenes faecalis*, *Alcaligenes odorans*, Bactéria *Alcaligenes-like*, *Borrelia burgdorferi*, *Capnocytophaga spp.*, *Citrobacter diversus* (incluindo *C. amalonaticus*), *Citrobacter freundii**, *Escherichia coli*, *Enterobacter aerogenes**, *Enterobacter cloacae**, *Enterobacter spp.* (outras)*, *Haemophilus ducreyi*, *Haemophilus influenzae*, *Haemophilus parainfluenzae*, *Hafnia alvei*, *Klebsiella oxytoca*, *Klebsiella pneumoniae****, *Moraxella catarrhalis* (antiga *Branhamella catarrhalis*), *Moraxella osloensis*, *Moraxella spp.* (outras), *Morganella morganii*, *Neisseria gonorrhoeae*, *Neisseria meningitidis*, *Pasteurella multocida*, *Plesiomonas shigelloides*, *Proteus mirabilis*, *Proteus penneri**, *Proteus vulgaris**, *Pseudomonas fluorescens**, *Pseudomonas spp.* (outras)*, *Providencia rettgeri**, *Providencia spp.* (outras), *Salmonella typhi*, *Salmonella spp* (não tifoide), *Serratia marcescens**, *Serratia spp.* (outras)*, *Shigella spp.*, *Vibrio spp.*, *Yersinia enterocolitica*, *Yersinia spp.* (outras).

*Alguns isolados dessas espécies são resistentes à ceftriaxona, principalmente por causa da produção de betalactamase codificada cromossomicamente.

** Alguns isolados dessas espécies são resistentes por causa da produção de betalactamase de espectro ampliado mediada por plasmídeo.

Obs: muitas cepas de microrganismos anteriormente mencionados que apresentam resistência a outros antibióticos, como amino e ureidopenicilina, cefalosporinas mais antigas e aminoglicosídeos, são sensíveis à ceftriaxona.

Treponema pallidum é sensível à ceftriaxona *in vitro* e em experimentação animal. Trabalhos clínicos indicam que tanto a sífilis primária como a secundária respondem bem ao tratamento com ceftriaxona. Com poucas exceções clínicas, isolados de *P. aeruginosa* são resistentes à ceftriaxona.

Microrganismos anaeróbicos: *Bacteroides spp.* (sensíveis à bile)*, *Clostridium spp.* (exceto *C. difficile*), *Fusobacterium nucleatum*, *Fusobacterium spp* (outras), *Gaffkia anaerobica* (anteriormente *Peptococcus*), *Peptostreptococcus spp.*

* Alguns isolados dessa espécie são resistentes por causa da produção de betalactamase.

Obs: muitas cepas de *Bacteroides spp.* produtoras de betalactamases (especialmente *B. fragilis*) são resistentes. *Clostridium difficile* é resistente.

A sensibilidade à ceftriaxona pode ser determinada por meio do teste de difusão com disco ou do teste de diluição com ágar ou caldo que utiliza técnicas padronizadas para testes de sensibilidade como as recomendadas pelo *National Committee for Clinical Laboratory Standards* (NCCLS). O NCCLS fornece os seguintes parâmetros para a ceftriaxona:

Teste de sensibilidade por diluição (concentrações inibitórias em mg/L): sensível = 8 mg/L; moderadamente sensível 16 – 32 mg/L; resistentes = 64 mg/L.

Teste de sensibilidade por difusão que utilizam disco com 30 mcg de ceftriaxona (diâmetro da zona de inibição em mm): sensível = 21 mm, moderadamente sensível = 20 – 14 mm, resistentes = 13 mm.

Os microrganismos devem ser testados com os discos de ceftriaxona, uma vez que ficou demonstrado *in vitro*, que a ceftriaxona é ativa contra certas cepas que se mostraram resistentes em discos da classe cefalosporina.

Quando as normas recomendadas pelo NCCLS não estão disponíveis, pode-se utilizar outras normas bem padronizadas de sensibilidade e interpretação dos testes.

Farmacocinética

A farmacocinética da ceftriaxona não é linear, e todos os parâmetros farmacocinéticos básicos, exceto a meia vida de eliminação, são dependentes da dose se baseados nas concentrações totais da droga.

Absorção

A concentração plasmática máxima depois de dose intramuscular única de 1 g é de cerca de 81 mg/L e é alcançada em 2 – 3 horas após administração. As áreas sob as curvas de concentração plasmática x tempo, após administração IM e IV, são equivalentes. Isso significa que a biodisponibilidade da ceftriaxona após administração IM é de 100%.

Distribuição

O volume de distribuição da ceftriaxona é de 7 a 12 litros. Ceftriaxona mostrou excelente penetração tissular e nos líquidos orgânicos após dose de 1 – 2 g. Alcança concentrações bem acima da concentração inibitória mínima contra a maioria dos patógenos responsáveis pela infecção e é detectável por mais de 24 horas em mais de 60 tecidos ou líquidos orgânicos, incluindo pulmões, coração, fígado e vias biliares, amígdalas, ouvido médio, mucosa nasal, ossos e fluidos cérebro-espinhal, pleural, prostático e sinovial. Na administração intravenosa, a ceftriaxona difunde-se rapidamente para o líquido intersticial, onde a concentração bactericida contra organismos sensíveis é mantida por 24 horas.

Ligação proteica

A ceftriaxona liga-se de modo reversível à albumina, diminuindo a ligação com o aumento da concentração. Assim, para uma concentração plasmática <100 mcg/mL, a ligação protéica é de 95%, enquanto para uma concentração de 300 mcg/mL, a ligação é de 85%. Por causa do conteúdo mais baixo de albumina, a proporção de ceftriaxona livre no líquido intersticial é proporcionalmente mais alta do que no plasma.

Passagem para o líquido cefalorraquidiano

A ceftriaxona atravessa as meninges inflamadas de recém-nascidos, lactentes e crianças maiores. Concentrações da ceftriaxona >1,4 mg/L têm sido encontradas no LCR, 24 horas após administração de 50 – 100 mg/kg de ceftriaxona dissódica por via intravenosa (recém-nascido e lactentes, respectivamente). A concentração de pico no líquido é atingida cerca de 4 horas após injeção IV e resulta em um valor médio de 18 mg/L. O grau de difusão médio no líquido cefalorraquidiano (LCR) corresponde a 17% da concentração plasmática nos pacientes com meningite bacteriana e 4% em pacientes com meningite asséptica.

Em pacientes adultos com meningite, a administração de 50 mg/kg produz, em 2 a 24 horas, concentrações no LCR muitas vezes superiores às concentrações inibitórias mínimas necessárias para a grande maioria dos microrganismos causadores de meningite.

Passagem placentária e excreção pelo leite

A ceftriaxona atravessa a placenta e é excretada pelo leite em baixas concentrações.

Metabolização

A ceftriaxona não é metabolizada sistemicamente, mas convertida a metabólitos microbiologicamente inativos pela flora intestinal.

Eliminação

A depuração total do plasma é 10 – 22 mL/min. A depuração renal é 5 – 12 mL/min.

Em adultos, cerca de 50% – 60% de ceftriaxona é excretada sob a forma inalterada na urina, enquanto 40% – 50% são excretados sob a forma inalterada na bile. A meia-vida de eliminação em adultos saudáveis é de, aproximadamente, 8 horas.

Farmacocinética em situações clínicas especiais

Nos recém-nascidos, a eliminação urinária representa cerca de 70% da dose administrada. Em crianças com menos de 8 dias de vida e em indivíduos idosos, com mais de 75 anos, a média da meia-vida de eliminação é cerca de 2 a 3 vezes mais longa.

Em pacientes com insuficiência renal ou hepática, a farmacocinética da ceftriaxona é minimamente alterada, sendo a meia-vida de eliminação apenas discretamente aumentada. Se apenas a função renal está prejudicada, há um aumento da eliminação biliar da ceftriaxona; se apenas a função hepática está prejudicada, há um aumento da eliminação renal dessa substância.

4. CONTRAINDICAÇÕES

Hipersensibilidade: ceftriaxona dissódica é contraindicado a pacientes com conhecida hipersensibilidade à ceftriaxona, a qualquer um dos excipientes da formulação ou a qualquer outro cefalosporínico. Pacientes com histórico de reações de hipersensibilidade à penicilina e outros agentes betalactâmicos podem apresentar maior risco de hipersensibilidade à ceftriaxona (vide item “Advertências e Precauções – Hipersensibilidade”).

Lidocaína: contraindicações à lidocaína devem ser excluídas antes da administração de injeções intramusculares de ceftriaxona, nas quais a solução de lidocaína deve ser utilizada como solvente. Favor consultar as contraindicações descritas na bula da lidocaína. Soluções de ceftriaxona que contêm lidocaína nunca devem ser administradas por via intravenosa.

Neonatos prematuros: ceftriaxona dissódica é contraindicada a neonatos prematuros com idade pós-menstrual (idade corrigida) de até 41 semanas (idade gestacional + idade cronológica).

Recém-nascidos com hiperbilirrubinemia: este medicamento é contraindicado para uso por recém-nascidos com hiperbilirrubinemia a ceftriaxona. Estudos *in vitro* mostraram que a ceftriaxona pode deslocar a bilirrubina de sua ligação com a albumina sérica, levando a um possível risco de encefalopatia bilirrubínica nesses pacientes.

Neonatos e soluções intravenosas que contêm cálcio: ceftriaxona dissódica é contraindicada a neonatos (≤ 28 dias) caso eles requeiram (ou possam requerer) tratamento com soluções IV que contêm cálcio, incluindo infusão contínua de cálcio como a nutrição parenteral, por causa do risco de precipitação de ceftriaxona cálcica (vide itens “Posologia e Modo de Usar”, “Interações Medicamentosas” e “Reações Adversas – Interação com cálcio”).

Categoria de risco na gravidez: B. Este medicamento não deve ser utilizado por mulheres grávidas sem orientação médica ou do cirurgião-dentista.

5. ADVERTÊNCIAS E PRECAUÇÕES

Hipersensibilidade: assim como para todos os agentes antibacterianos betalactâmicos, reações de hipersensibilidade sérias e, ocasionalmente, fatais foram reportadas em pacientes tratados com ceftriaxona dissódica (vide item “Reações Adversas”). No caso de reações de hipersensibilidade graves, o tratamento com ceftriaxona dissódica deve ser descontinuado imediatamente e medidas de emergência adequadas devem ser iniciadas. Antes do início do tratamento, deve-se concluir se o paciente apresenta histórico de

reações de hipersensibilidade à ceftriaxona, outros cefalosporínicos ou qualquer outro tipo de agente betalactâmico. Deve-se tomar precauções, caso ceftriaxona dissódica seja administrada em pacientes com histórico de hipersensibilidade a outros agentes betalactâmicos.

Anemia hemolítica: anemia hemolítica imune mediada foi observada em pacientes que receberam antibacterianos da classe das cefalosporinas, incluindo **Ceftriaxona dissódica**. Casos graves de anemia hemolítica, incluindo óbitos, foram relatados durante o tratamento em adultos e crianças. Caso um paciente desenvolva anemia durante o uso de ceftriaxona, o diagnóstico de uma anemia associada à cefalosporina deve ser considerado e o uso da ceftriaxona interrompido até que a etiologia seja determinada.

Diarréia associada ao *Clostridium difficile* (CDAD): CDAD foi relatada com o uso de quase todos os agentes antibacterianos, incluindo **ceftriaxona dissódica**, e pode variar na gravidade, de diarréia leve à colite fatal. O tratamento com agentes antibacterianos altera a flora normal do cólon, levando a um crescimento exacerbado do *C. difficile*. *C. difficile* produz toxinas A e B, as quais contribuem para o desenvolvimento de CDAD. Cepas de *C. difficile* hiperprodutoras de toxina causam aumento da morbidade e mortalidade, pois essas infecções podem ser refratárias à terapia antimicrobiana, podendo requerer colectomia. CDAD deve ser considerada em todos os pacientes que apresentarem diarréia após uso de antibióticos. É necessário histórico médico cuidadoso porque já foi relatada a ocorrência de CDAD mais de dois meses após a administração de agentes antibacterianos. Caso haja suspeita de CDAD ou o diagnóstico seja confirmado, o antibiótico não específico em uso contra *C. difficile* talvez necessite ser descontinuado. O manejo adequado de líquidos e eletrólitos, suplementação proteica, tratamento antibiótico para *C. difficile* e a avaliação cirúrgica devem ser instituídos.

Superinfecções: superinfecções com os microrganismos sensíveis podem ocorrer como com outros agentes antibacterianos.

Precipitados de ceftriaxona cálcica: precipitados de ceftriaxona cálcica na vesícula biliar foram observados durante exames ultrassonográficos em pacientes que, particularmente, estavam recebendo doses de ceftriaxona iguais ou superiores a 1 g/dia. A probabilidade de surgimento desses precipitados, aparentemente, é maior em pacientes pediátricos. Os precipitados desaparecem após descontinuação do tratamento com **ceftriaxona dissódica** e são raramente sintomáticos. Em casos sintomáticos, o gerenciamento não cirúrgico conservador é recomendado e a descontinuação do tratamento com **ceftriaxona dissódica** deve ser considerada pelo médico com base na avaliação individual do risco-benefício. À luz da evidência científica atual, não foram observados casos de precipitações intravasculares em pacientes, exceto em recém-nascidos tratados com ceftriaxona e soluções ou produtos que contenham cálcio. No entanto, **ceftriaxona dissódica** não deve ser misturada ou administrada simultaneamente com soluções ou produtos que contenham cálcio, a qualquer paciente, mesmo por diferentes cateteres ou acessos venosos para infusão (vide itens “Interações medicamentosas” e “Reações adversas”).

Pancreatite: casos de pancreatite, possivelmente de etiologia biliar obstrutiva, foram raramente relatados em pacientes tratados com **ceftriaxona dissódica**. A maior parte desses pacientes apresentava fatores de risco para estase / aglutinação biliar, como tratamento prévio intenso, doença grave e nutrição parenteral total. O papel de fator desencadeante ou de cofator de **ceftriaxona dissódica** relacionado à precipitação biliar não pode ser descartado.

Monitoramento hematológico: durante tratamentos prolongados, hemograma completo deve ser feito regularmente.

Gravidez e lactação

Categoria de risco na gravidez: B. Este medicamento não deve ser utilizado por mulheres grávidas sem orientação médica ou do cirurgião-dentista.

Informe ao seu médico ou cirurgião-dentista se ocorrer gravidez ou iniciar amamentação durante o uso deste medicamento.

Apesar dos estudos não demonstrarem defeitos físicos no feto ou indução de mutação genética, é necessário cautela nos três primeiros meses de gestação, a não ser em casos absolutamente necessários.

Ceftriaxona atravessa a barreira placentária. A segurança durante a gravidez não foi estabelecida em seres humanos. Estudos de reprodução em animais não evidenciaram embrio ou fetotoxicidade nem teratogenicidade, ou eventos adversos sobre a fertilidade (tanto masculina quanto feminina), o nascimento ou o desenvolvimento peri ou pós-natal. Em primatas, não foi observada embriotoxicidade ou teratogenicidade.

Como **ceftriaxona dissódica** é excretada no leite humano em baixas concentrações, é recomendada cautela em mulheres que amamentam.

Uso em idosos

As doses para adultos não precisam ser alteradas para pacientes geriátricos.

Uso em pacientes pediátricos

A segurança e a eficácia de ceftriaxona dissódica em recém-nascidos, lactentes e crianças foram estabelecidas para as doses descritas no item “Posologia”. Estudos mostraram que a ceftriaxona, assim como outras cefalosporinas, pode deslocar a bilirrubina da albumina sérica. Ceftriaxona dissódica não é recomendado para neonatos, especialmente prematuros, que apresentem risco de desenvolver encefalopatia por causa da hiperbilirrubinemia (vide item “Contraindicações”).

Insuficiência hepática e renal

Vide item “Posologia e Modo de Usar”.

Efeitos sobre a capacidade de dirigir e operar máquinas

Durante o tratamento com ceftriaxona dissódica, efeitos indesejados podem ocorrer (por exemplo, tontura), os quais podem influenciar a habilidade de dirigir e operar máquinas (vide item “Reações adversas”). Pacientes devem ser cautelosos ao dirigir ou operar máquinas.

Até o momento não há informações de que ceftriaxona possa causar *doping*.

6. INTERAÇÕES MEDICAMENTOSAS

Até o momento, não se observaram alterações da função renal após administração simultânea de doses elevadas de ceftriaxona dissódica e potentes diuréticos, como a furosemida.

Há evidências conflitantes sobre o potencial aumento na toxicidade renal dos aminoglicosídeos, quando administrados com cefalosporinas. O monitoramento dos níveis de aminoglicosídeos e da função renal descritos na prática clínica devem ser rigorosamente cumpridos, quando houver administração em combinação com ceftriaxona dissódica.

Ceftriaxona dissódica não apresentou efeito similar ao provocado pelo dissulfiram após administração de álcool.

Ceftriaxona não contém o radical N-metiltiotetrazol, que está associado a uma possível intolerância ao álcool e a sangramentos observados com outras cefalosporinas.

A probenecida não tem influência sobre a eliminação de ceftriaxona dissódica.

Em estudos in vitro, efeitos antagônicos foram observados com o uso combinado de cloranfenicol e ceftriaxona.

Diluentes que contêm cálcio, como as soluções de Ringer ou Hartmann, não devem ser utilizados para a reconstituição de ceftriaxona dissódica ou para diluições posteriores de soluções reconstituídas para administração IV, pois pode ocorrer a formação de precipitado. A precipitação de ceftriaxona cálcica também é possível quando ceftriaxona dissódica é misturada com soluções que contêm cálcio no mesmo acesso de administração IV. Ceftriaxona dissódica não deve ser administrada simultaneamente com soluções IV que contêm cálcio, inclusive infusões contínuas que contêm cálcio, tais como as de nutrição parenteral, através de equipo em Y. No entanto, em outros pacientes, exceto em recém nascidos, ceftriaxona dissódica e soluções que contenham cálcio podem ser administrados sequencialmente, se as linhas de infusão forem bem lavadas com um líquido compatível. Em estudos in vitro que utilizaram plasma adulto e neonatal do sangue do cordão umbilical, foi demonstrado que recém-nascidos apresentam um risco aumentado de precipitação de ceftriaxona cálcica (vide itens “Posologia” e “Contraindicações”).

O uso concomitante de **ceftriaxona dissódica** com antagonistas da vitamina K pode aumentar o risco de sangramentos. Os parâmetros de coagulação devem ser monitorados frequentemente e a dose do anticoagulante deve ser ajustada adequadamente durante e após o tratamento com **ceftriaxona dissódica** (vide item “Reações adversas”).

Interações com exames laboratoriais

Em pacientes tratados com ceftriaxona dissódica, o teste de Coombs pode se tornar falso positivo. Assim como com outros antibióticos, pode ocorrer resultado falso positivo para glicosemia.

Os métodos não enzimáticos para a determinação de glicose na urina podem fornecer resultados falsos positivos. Por esse motivo, a determinação de glicose na urina durante o tratamento com ceftriaxona dissódica deve ser feita por métodos enzimáticos. A presença da ceftriaxona pode falsamente reduzir os valores estimados de glicose no sangue, quando obtidos a partir de alguns sistemas de monitoramento da glicose sanguínea. Favor consultar as informações de uso para cada sistema utilizado. Métodos de análise alternativos devem ser utilizados, se necessário.

7. CUIDADOS DE ARMAZENAMENTO DO MEDICAMENTO

Condições de conservação

Ceftriaxona dissódica deve ser mantida em temperatura ambiente (entre 15 e 30 °C). Manter o frasco-ampola dentro do cartucho.

Prazo de validade

Este medicamento possui prazo de validade de 24 meses a partir da data de fabricação.

Número de lote e datas de fabricação e validade: vide embalagem.

Não use medicamento com o prazo de validade vencido.

Para sua segurança, mantenha o medicamento na embalagem original.

As soluções reconstituídas permanecem estáveis física e quimicamente por 6 horas à temperatura ambiente (ou por 24 horas no refrigerador entre 2 e 8 °C). Entretanto, como regra geral, as soluções devem ser usadas imediatamente após a preparação. Depois de reconstituída, a solução é líquida, límpida e amarela dependendo da concentração e do tempo de armazenamento; esta particularidade da ceftriaxona não tem qualquer significado quanto à tolerabilidade ou eficácia do medicamento.

Após preparo, manter no refrigerador, entre 2 e 8 °C, por até 24 horas ou manter a temperatura ambiente por até 6 horas.

Ceftriaxona dissódica é constituída de pó cristalino branco a amarelo alaranjado.

Antes de usar, observe o aspecto do medicamento.

Descarte de seringas / materiais perfurocortantes

Os seguintes pontos devem ser rigorosamente respeitados quanto ao uso e descarte de seringas e outros materiais perfurocortantes:

- As agulhas e seringas nunca devem ser reaproveitadas.
- Todas as agulhas e seringas utilizadas devem ser colocadas em um recipiente de descarte apropriado, à prova de perfurações.
- Manter o recipiente de descarte fora do alcance das crianças.
- A colocação do recipiente de descarte no lixo doméstico deve ser evitada.
- O descarte do recipiente deve ser realizado de acordo com as exigências locais ou conforme indicado pelo prestador de cuidados de saúde.

Descarte de medicamentos não utilizados e/ou com data de validade vencida

O descarte de medicamentos no meio ambiente deve ser minimizado. Os medicamentos não devem ser descartados no esgoto e o descarte em lixo doméstico deve ser evitado. Utilize o sistema de coleta local estabelecido, se disponível.

Todo medicamento deve ser mantido fora do alcance das crianças.

8. POSOLOGIA E MODO DE USAR

Adultos e crianças acima de 12 anos: a dose usual é de 1 – 2 g de **ceftriaxona dissódica** em dose única diária (cada 24 horas). Em casos graves ou em infecções causadas por patógenos moderadamente sensíveis, a dose pode ser elevada para 4 g, uma vez ao dia.

Recém-nascidos (abaixo de 14 dias): dose única diária de 20 – 50 mg/kg. Não ultrapassar 50 mg/kg. **Ceftriaxona dissódica** é contraindicado a neonatos prematuros com idade pós-menstrual (idade gestacional + idade cronológica) de até 41 semanas (vide item “Contraindicações”). **Ceftriaxona dissódica** também é contraindicado a recém-nascidos (≤ 28 dias) caso eles requeiram (ou possam requerer) tratamento com soluções IV que contêm cálcio, incluindo infusão de cálcio contínua como a nutrição parenteral, devido ao risco de precipitação de ceftriaxona cálcica (vide item “Contraindicações”).

Recém-nascidos, lactentes e crianças (15 dias até 12 anos): dose única diária de 20 – 80 mg/kg. Para crianças de 50 kg ou mais, deve ser utilizada a posologia de adultos. Doses intravenosas maiores ou iguais a 50 mg/kg de peso corpóreo devem ser administradas por períodos de infusão iguais ou superiores a 30 minutos.

Pacientes idosos: as doses para adultos não precisam ser alteradas para pacientes idosos, desde que o paciente não apresente insuficiência renal e hepática graves.

Duração do tratamento: o tempo de tratamento varia de acordo com a evolução da doença. Como se recomenda na antibioticoterapia em geral, a administração de **ceftriaxona dissódica** deve ser mantida durante um período mínimo de 48 a 72 horas após o desaparecimento da febre ou após obterem-se evidências de erradicação da bactéria.

Terapêutica associada: tem sido demonstrado, em condições experimentais, um sinergismo entre **ceftriaxona dissódica** e aminoglicosídeos, para muitos bacilos Gram-negativos. Embora não se possa prever sempre um aumento de atividade com essa associação, esse sinergismo deve ser considerado nas infecções graves com risco de morte causadas por microrganismos, como *Pseudomonas aeruginosa*. Por causa da incompatibilidade química entre **ceftriaxona dissódica** e aminoglicosídeos, esses medicamentos devem ser administrados separadamente, nas doses recomendadas. A incompatibilidade química também foi observada na administração intravenosa da ansacrina, vancomicina e fluconazol com **ceftriaxona dissódica**.

Instruções posológicas especiais

Meningite: na meningite bacteriana de lactentes e crianças, deve-se iniciar o tratamento com 100 mg/kg em dose única diária (dose máxima de 4 g). Logo que o germe responsável tenha sido identificado e sua sensibilidade determinada, pode-se reduzir a posologia. Os melhores resultados foram obtidos com os seguintes tempos de tratamento:

Neisseria meningitides 4 dias

Haemophilus influenzae 6 dias

Streptococcus pneumoniae 7 dias

Borreliose de Lyme (doença de Lyme): a dose preconizada é de 50 mg/kg até o total de 2 g em crianças e adultos, durante 14 dias, em dose única diária.

Gonorreia: para o tratamento da gonorreia causada por cepas produtoras e não produtoras de penicilinase, recomenda-se uma dose única intramuscular de 250 mg.

Profilaxia no perioperatório: para prevenir infecção pós-operatória em cirurgia contaminada ou potencialmente contaminada, recomenda-se dose única de 1 a 2 g de **ceftriaxona dissódica** 30 a 90 minutos antes da cirurgia. Em cirurgia colorretal, a administração de **ceftriaxona dissódica** com ou sem um derivado 5-nitroimidazólico (por exemplo, ornidazol) mostrou-se eficaz.

Insuficiência hepática e renal: não é necessário diminuir a dose de **ceftriaxona dissódica** em pacientes com insuficiência hepática desde que a função renal não esteja prejudicada. Somente nos casos de insuficiência renal pré-terminal (depuração de creatinina < 10 mL/min), a dose de **ceftriaxona dissódica** não deve ser superior a 2 g/dia.

Não é necessário diminuir a dose nos pacientes com insuficiência renal, desde que a função hepática não esteja prejudicada.

No caso de insuficiências hepática e renal graves e concomitantes, deve-se determinar a concentração plasmática de **ceftriaxona dissódica** a intervalos regulares e se necessário, fazer o ajuste da dose.

Em pacientes sob diálise não há necessidade de doses suplementares após a diálise. Entretanto, as concentrações séricas devem ser acompanhadas, a fim de avaliar a necessidade de ajustes na posologia, pois a taxa de eliminação nesses pacientes pode ser alterada.

Modo de usar

Administração intravenosa: dissolver ceftriaxona dissódica IV 1 g em 10 mL de água pra injetáveis e então administrar por via intravenosa direta, durante 2 a 4 minutos.

Infusão contínua: a infusão deve ser administrada durante, no mínimo, 30 minutos. Para infusão intravenosa, 2 g de **ceftriaxona dissódica** são dissolvidos em 40 mL de cloreto de sódio 0,9%.

Incompatibilidades

Diluentes que contêm cálcio, como as soluções de Ringer ou Hartmann, não devem ser utilizados para a reconstituição de ceftriaxona dissódica ou para diluições posteriores de soluções reconstituídas para administração IV, pois pode ocorrer formação de

precipitado. A precipitação de ceftriaxona cálcica também pode ocorrer quando ceftriaxona dissódica é misturada com soluções que contêm cálcio no mesmo equipo de administração IV. Ceftriaxona dissódica não deve ser administrada simultaneamente com soluções IV que contêm cálcio, inclusive infusões contínuas que contêm cálcio, tais como as de nutrição parenteral, através de equipo em Y. No entanto, em outros pacientes, exceto em recém nascidos, ceftriaxona dissódica e soluções que contenham cálcio podem ser administrados sequencialmente, entre as infusões, se as linhas de infusão forem bem lavadas com um líquido compatível. Até o momento não houve relatos de interação entre ceftriaxona e produtos orais contendo cálcio ou interação entre ceftriaxona intramuscular e produtos que contêm cálcio (IV ou oral).

Baseado em artigos da literatura, ceftriaxona não deve ser diluída em frasco com outros antimicrobianos tais como, ampicilina, vancomicina, fluconazol e aminoglicosídeos.

O volume final do medicamento preparado segue abaixo:

Ceftriaxona dissódica IV	Volume final
1g	10,72 mL

A dose de substância ativa por kg de peso corpóreo segue abaixo:

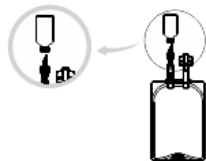
Concentração de ceftriaxona dissódica	Quantidade nominal de substância ativa	Dose máx. teórica de substância ativa de Kg*
1g	1228,8 mg	17,5 mg/kg

* Para esse cálculo, foi considerado o peso médio corpóreo de 70 kg.

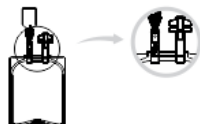
1 - Retire a tampa amarela do conector ARPlus, com movimentos circulares para cima, ou pressionando para trás com o polegar;



2 - Conecte a bolsa de diluente ao frasco - ampola;



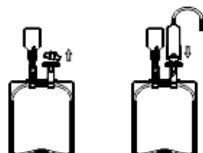
3 - Transfira parte do líquido da bolsa para o frasco - ampola até obter completa diluição do pó;



4 - Transfira a solução do frasco - ampola para a bolsa de diluente, firmando e soltando a bolsa de forma que o vácuo formado faça com que o líquido retorne para o interior da bolsa;

5 - Não desconecte o frasco - ampola da bolsa, pois desta forma o sistema será aberto, caso o mesmo se desconecte, descarte o sistema.

6 - Rompa a borboleta através de movimento giratório e instale o equipo para infusão intravenosa.



9. REAÇÕES ADVERSAS

Estudos clínicos

As reações adversas mais frequentemente reportadas para **ceftriaxona dissódica** são eosinofilia, leucopenia, trombocitopenia, diarreia, erupção cutânea e aumento das enzimas hepáticas. Os dados para determinar a frequência das reações adversas de **ceftriaxona dissódica** foram obtidos de estudos clínicos.

Reação comum (> 1/100 e < 1/10): eosinofilia, leucopenia, trombocitopenia, diarreia, fezes amolecidas, aumento das enzimas hepáticas e erupção cutânea.

Reação incomum (> 1/1.000 e < 1/100): infecção fúngica no trato genital, granulocitopenia, anemia, coagulopatia, cefaleia, tontura, náusea, vômito, prurido, flebite, dor no local da administração, febre e aumento da creatinina sérica.

Reação rara (> 1/10.000 e < 1/1.000): colite pseudomembranosa, broncoespasmo, urticária, hematúria, glicosúria, edema e calafrios.

Pós-comercialização

As reações adversas a seguir foram identificadas durante o período de pós-comercialização de ceftriaxona dissódica. Essas reações foram reportadas por uma população de tamanho incerto, portanto, não é possível estimar com segurança sua frequência e/ou estabelecer uma relação causal com a exposição ao fármaco.

Problemas gastrintestinais: pancreatite, estomatite e glossite.

Alterações hematológicas: casos isolados de agranulocitose (< 500/mm³) foram relatados, a maior parte deles após 10 dias de tratamento e doses totais de 20 g ou mais.

Reações cutâneas: pustulose exantemática generalizada aguda (PEGA) e casos isolados de graves reações cutâneas, como eritema multiforme, síndrome de Stevens Johnson ou síndrome de Lyell / necrólise epidérmica tóxica.

Alterações no sistema nervoso: convulsão.

Infecções e infestações: superinfecção.

Outros efeitos colaterais raros: sedimento sintomático de ceftriaxona cálcica na vesícula biliar (litíase biliar), icterícia, kernicterus, oligúria, reações anafiláticas e anafilactoides.

Interação com cálcio: dois estudos *in vitro*, um utilizando plasma de adultos e outro plasma neonatal do sangue do cordão umbilical, foram realizados para avaliar a interação de ceftriaxona e cálcio. Concentrações de ceftriaxona de até 1 mM (em excesso de concentrações obtidas *in vivo*, após administração de 2 g de ceftriaxona em perfusão durante 30 minutos) foram usadas em combinação com concentrações de cálcio de até 12 mM (48 mg/dL). A recuperação de ceftriaxona do plasma foi reduzida com concentrações de cálcio de 6 mM (24 mg/dL) ou superior no plasma de adultos ou 4 mM (16 mg/dL) ou superior no plasma neonatal. Isso pode ser reflexo da precipitação de ceftriaxona cálcica.

Em recém-nascidos que receberam ceftriaxona dissódica e soluções que continham cálcio, foi relatado um pequeno número de casos fatais, nos quais um material cristalino foi observado nos pulmões e rins durante a autópsia. Em alguns desses casos, a mesma linha de infusão intravenosa foi usada para ceftriaxona dissódica e para as soluções contendo cálcio e, em algumas dessas vias de infusão, foi observado um precipitado. Pelo menos uma fatalidade foi relatada com um recém-nascido no qual **ceftriaxona dissódica** e soluções que continham cálcio foram administrados em diferentes momentos, em vias de infusão diferentes; e nenhum material cristalino foi observado na autópsia desse neonato. Não houve relatos semelhantes em pacientes não neonatos.

Foram relatados casos de precipitação de ceftriaxona no trato urinário, principalmente em crianças que foram tratadas com altas doses (por exemplo, doses maiores ou iguais a 80 mg/kg/dia ou com dose total excedendo 10 g) e que apresentavam outros fatores de risco (por exemplo, desidratação, confinamento a cama). Esse evento pode ser assintomático ou sintomático, e pode levar à obstrução da uretra e insuficiência renal aguda, mas é geralmente reversível com a descontinuação de ceftriaxona dissódica.

Efeitos colaterais locais: em raros casos, reações de flebite ocorrem após administração intravenosa. Essas podem ser minimizadas pela prática de injeção lenta do produto (2 – 4 min).

Investigações: resultados falso positivos para os testes de Coombs, galactosemia e métodos não enzimáticos para determinação da glicose.

Em caso de eventos adversos, notifique ao Sistema de Notificações em Vigilância Sanitária – NOTIVISA, disponível em www.anvisa.gov.br/hotsite/notivisa/index.htm, ou para Vigilância Sanitária Estadual ou Municipal.

10. SUPERDOSE

Em casos de superdose, a concentração da droga não deve ser reduzida por hemodíalise ou diálise peritoneal. Não há antídoto específico. O tratamento deve ser sintomático.

Em caso de intoxicação, ligue para 0800 722 6001, se você precisar de mais orientações sobre como proceder.

DIZERES LEGAIS

Reg. MS nº: 1.0311.0145

Resp. Técnico: Viviane Desideri - CRF-GO nº 2362.

USO RESTRITO A HOSPITAIS

VENDA SOB PRESCRIÇÃO MÉDICA

FABRICADO POR:

Indústria Brasileira

EUROFARMA LABORATÓRIO LTDA

Rua Enéas Luis Carlos Barbante, 216, Freguesia do Ó, CEP: 02911-000, na cidade de São Paulo, no Estado de São Paulo.

REGISTRADO POR:



HALEXISTAR
Indústria Farmacêutica

Br 153 Km 3 Chácara Retiro Goiânia-GO CEP 74665-833
Tel.: (62) 3265 6500 Fax: (62) 3265 6505 SAC: 0800 646 6500
C.N.P.J.: 01.571.702/0001-98 Insc. Estadual: 10.001.621-9
sao@halexistar.com.br www.halexistar.com.br
Indústria Brasileira



HISTÓRICO DE ALTERAÇÃO DA BULA PROFISSIONAL DE SAÚDE

Dados da submissão eletrônica			Dados da petição / notificação que altera a bula				Dados das alterações de bulas		
Data do expediente	Nº expediente	Assunto	Data do expediente	Nº expediente	Assunto	Data de aprovação	Itens de bula	Versões (VP/VPS)	Apresentações relacionadas
24/11/2014	1055447/14-5	10459 - GENÉRICO – Inclusão Inicial de Texto de Bula – RDC 60/12	15/08/2014	0672326/14-8	Notificação de Alteração de Texto de Bula - RDC 60	15/08/2014	Adequação de todos os itens à bula padrão conforme preconizado na resolução RDC 47/2009.	VPS	Cartucho com 50 frascos-ampola transparente.
23/01/2015	0062847/15-6	10452- GENÉRICO- Notificação de Alteração de Texto de Bula- RDC 60/12.	15/08/2014	0672326/14-8	Notificação de Alteração de Texto de Bula - RDC 60	15/08/2014	Alteração dos Dizeres Legais.	VPS	Cartucho com 50 frascos-ampola transparente.
---	---	10452- GENÉRICO- Notificação de Alteração de Texto de Bula- RDC 60/12.	10/03/2015	0210526/15-8	Notificação de Alteração de Texto de Bula - RDC 60	10/03/2015	Adequação a bula padrão no item Reações Adversas.	VPS	Cartucho com 50 frascos-ampola transparente.